수강신청 프로그램 사용매뉴얼

1. 수강신청 사이트

● PC 및 모바일: 수강신청사이트 (http://sugang.jnu.ac.kr)

※ 모바일 수강신청도 PC버전과 동일하게 10:00부터 시작

※ **매크로 차단 기능 탑재**: 동일 학번으로 1초 동안 10회 이상 접속요청(클릭) 시 대기순번을 재부여하여 수강신청 사이트 접속이 지연됨 (PC, 모바일 등을 동시 활용할 경우 특히 유의)

2. 수강신청 프로그램 접속방법

● 수강신청사이트 (http://sugang.jnu.ac.kr)

- 수강신청 사이트 접속(우측 상단 로그인 클릭) ➡ 로그인 ➡ 시스템 입장하기

수강신청사이트	로그인 화면	수강신청사이트(로그인 후 화면)
	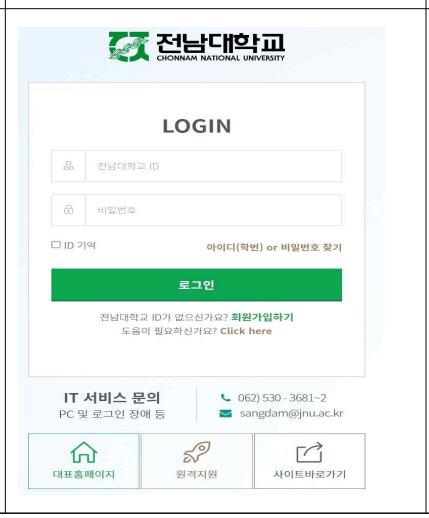	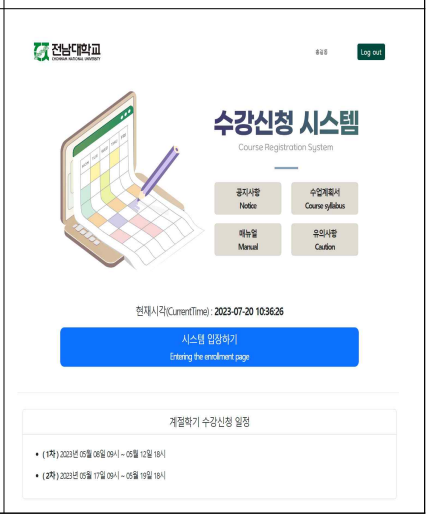

※ **'22년 1월 이후 등록 신입생(학부생, 대학원생, 교류학생): 포털 내 학생 회원가입을 통한 아이디 등록 후 수강신청 가능. 【붙임3】 전남대포털 교류학생 회원가입 매뉴얼 참고**

● 포털(내학사행정)을 통한 접속

- 전남대학교 홈페이지 (http://portal.jnu.ac.kr) 접속 ➡ 로그인 ➡ 내학사행정 ➡ 수업 ➡ 수강신청 ➡ 수강신청바로가기 (http://sugang.jnu.ac.kr)

● 모바일을 통한 접속[PC를 통한 접속 방법과 동일함]

- 수강신청사이트 (http://sugang.jnu.ac.kr) 접속 ➡ 우측 상단 로그인 클릭 ➡ 로그인 ➡ 시스템 입장하기

3-1. 수강신청(학부·대학원·학년제)

【수강희망과목예약(학부생만 적용)】
수강희망과목예약 기간에 **수강신청(학부) 또는 수강신청(간편)**에서 **수강신청시 수강희망과목**으로 **예약**된 수강희망예약 과목을 학년별/공통기간 수강신청 시**(9페이지 참고)**
수강신청 메뉴 → 수강신청(수강희망과목) → 수강희망과목내역에서 신속한 수강신청 가능

가. 수강신청 바로가기

- 학부생은 **수강신청(수강희망과목), 수강신청(간편), 수강신청(교과목명), 수강신청(학부),** 학년제 학생은 **수강신청(학년제)**, 대학원생은 **수강신청(간편), 수강신청(교과목명), 수강신청(대학원)** 버튼을 선택하여 수강신청 가능

나. 대상교과목 조회

- **수강신청(학부) → 대학선택 → 학과[전공]선택 → 조회**

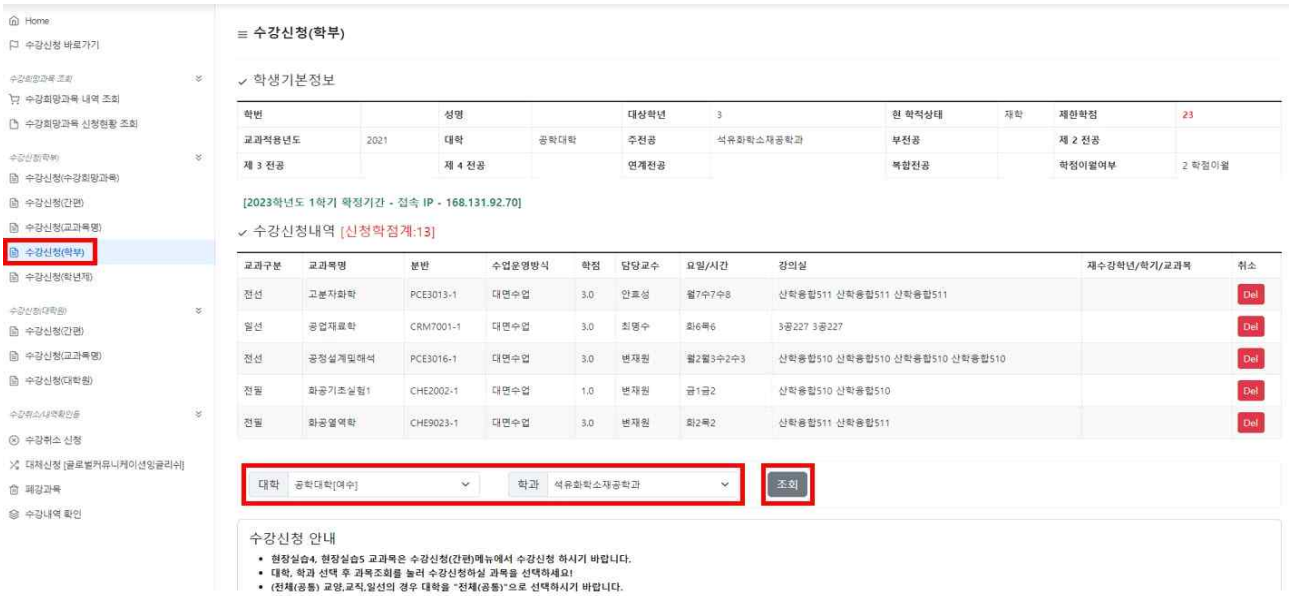

- 해당 대학과 학과[전공]를 선택 한 후 [조회]버튼을 클릭 하면 선택한 학과[전공]의 시간표 조회 가능

다. 수강신청

- **교과목분반 항목의 교과목ID 클릭[파란색글씨] → 문자열코드 입력**
- 해당 교과목ID를 클릭 하게 되면, 상단의 팝업창 화면이 나타나게 되며, [확인]버튼을 클릭하면, 문자열코드 입력화면으로 넘어가고, [취소]버튼을 클릭하면, 해당 교과목ID의 선택을 취소함(*수강신청 기간 초기 전산망 서버 과부하 방지를 위해 **10시 15분까지는 [확인] 버튼 클릭시 교과목 수강신청 완료 (문자열 입력화면 생략)**)

- **하단 필수입력사항 옆에 보이는 4글자 문자열을 빈칸에 입력하고 [신청]버튼을 누르면 해당 교과목 수강신청이 완료되고, [닫기]버튼을 누르면 해당 교과목 수강신청이 되지 않음**

라. 수강신청 화면 조회

- **수강신청화면 조회** (선택한 교과목이 **수강신청된 상태의 화면**입니다.)

마. 수강신청 삭제

- [수강신청내역]화면에서 해당 교과목ID의 [Delete]버튼을 클릭하면, 아래와 같이 해당 팝업이 나타나고, [확인]버튼을 클릭하면 해당 강좌에 대해서 수강신청 삭제를 할 수 있음

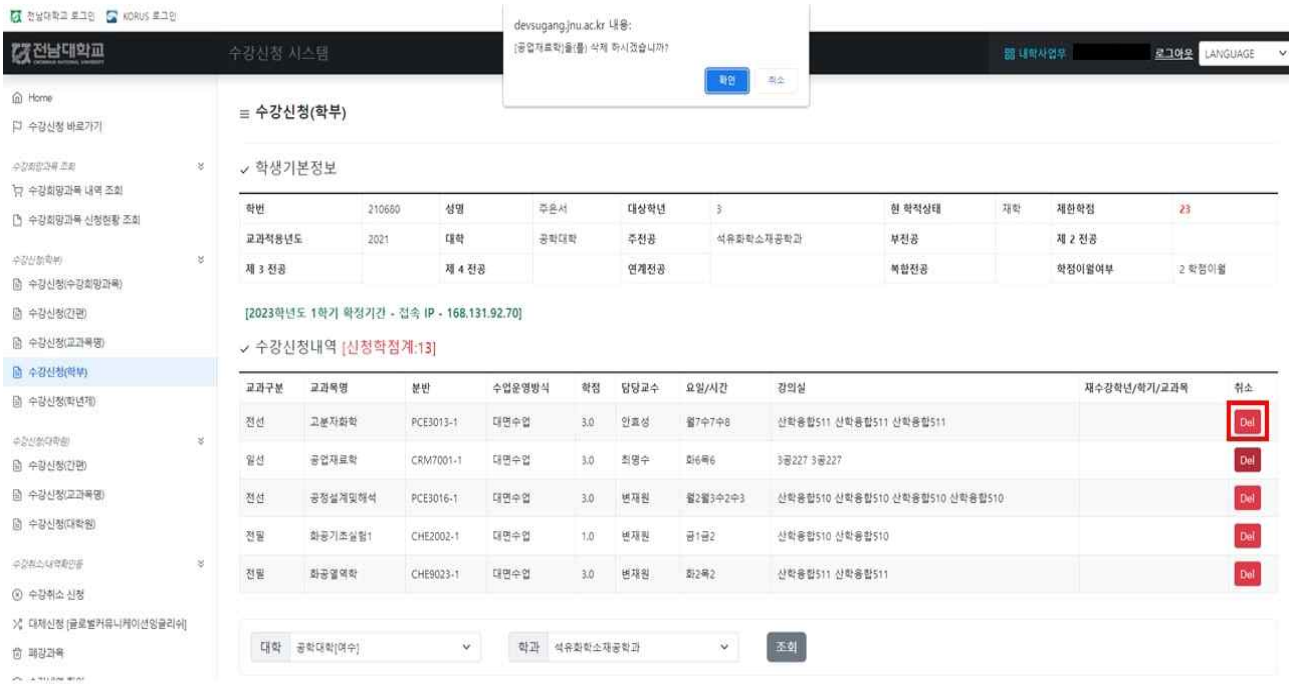

3-2. 수강신청[간편]

가. 수강신청

- **수강신청 → 수강신청(간편) → 교과목번호, 분반, 필수입력사항 입력 → 신청**

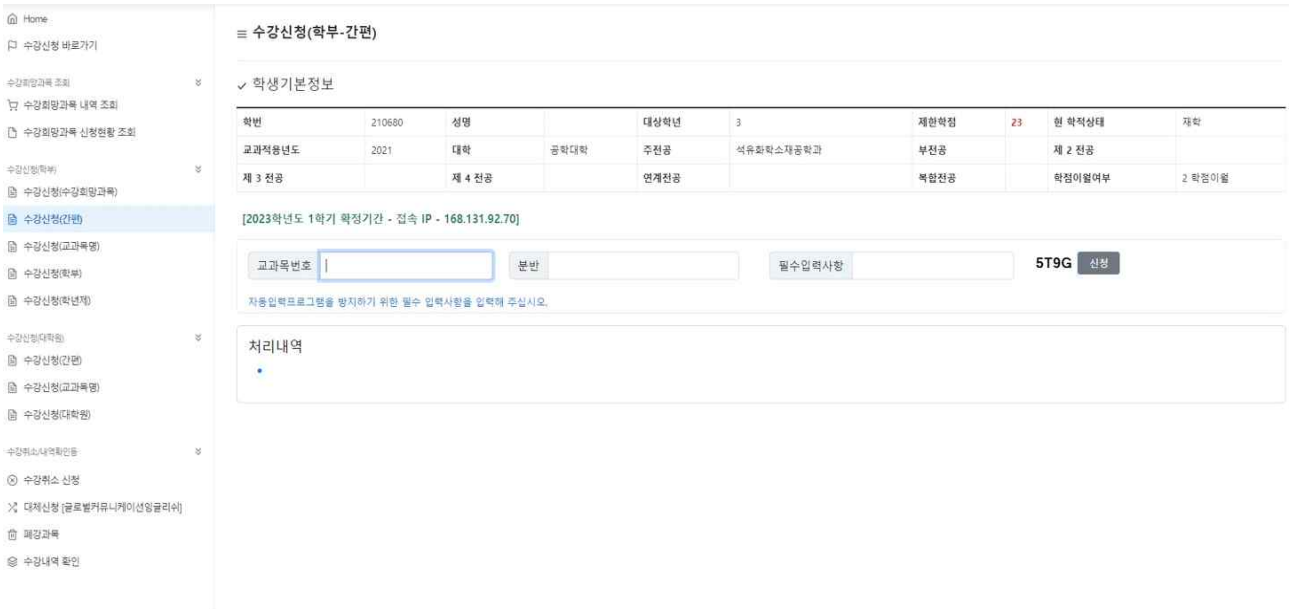

- 해당 교과목번호, 분반, 필수입력사항을 입력 한 후 [신청]버튼을 클릭하면 수강신청 가능
- 필수입력사항: 자동입력프로그램을 방지하기 위해서 반드시 기재하여야 함

나. 수강신청삭제

- 수강신청내역 → [삭제]버튼 클릭

- 수강신청내역에서 해당 강좌의 [Delete]버튼을 클릭 하게 되면, 선택 한 강좌의 수강신청내역 삭제 가능

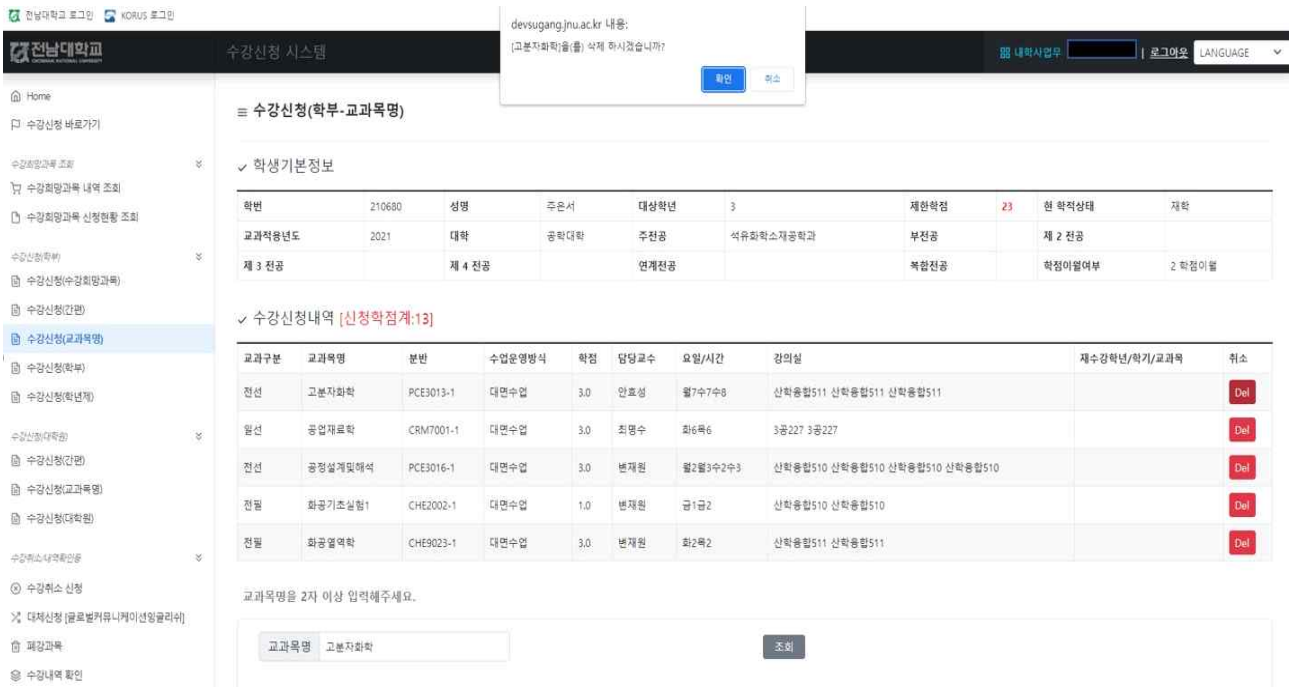

- 수강신청내역 삭제 확인메시지 팝업 창이 나타나면, [확인]버튼을 선택해서 해당 강좌의 수강신청내역 삭제 가능

3-3. 수강신청(교과목명)

가. 수강신청

- **수강신청(교과목명 클릭) → 교과목명 입력 후 조회**

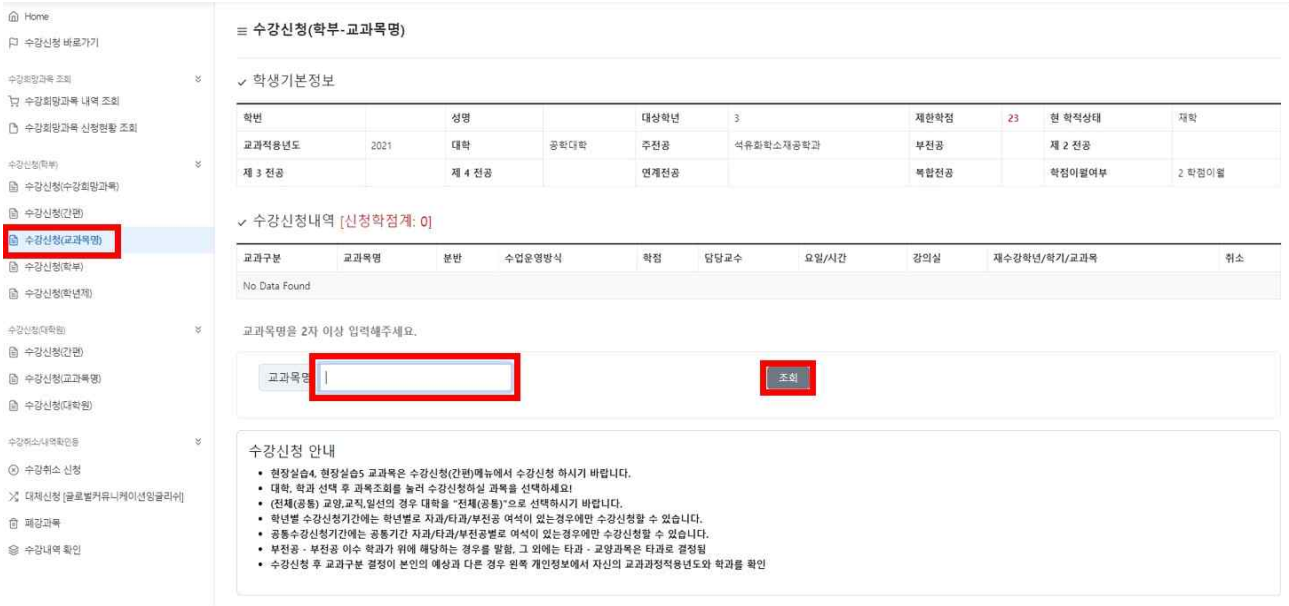

- **교과목분반 항목의 교과목ID 클릭[파란색글씨] → 문자열코드 입력**
- 해당 교과목ID를 클릭 하게 되면, 상단의 팝업창 화면이 나타나게 되며, [확인]버튼을 클릭하면, 문자열코드 입력화면으로 넘어가고, [취소]버튼을 클릭하면, 해당 교과목ID의 선택을 취소함(*수강신청 기간 초기 전산망 서버 과부하 방지를 위해 **10시 15분까지는 [확인] 버튼 클릭시 교과목 수강신청 완료 (문자열 입력화면 생략)**)

- 하단 필수입력사항 옆에 보이는 4글자 문자열을 빈칸에 입력하고 [신청]버튼을 누르면 해당 교과목 수강신청이 완료되고, [닫기]버튼을 누르면 해당 교과목 수강신청이 되지 않음

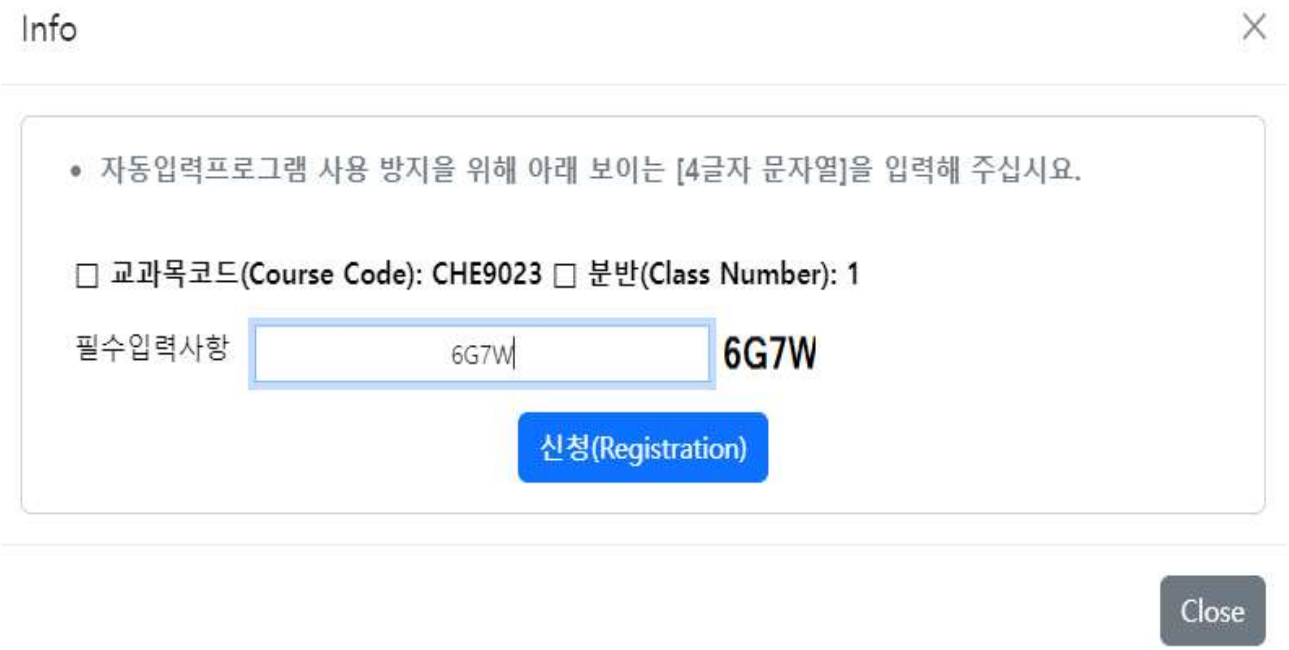

- 수강신청내역 화면에서 [Delete]버튼 클릭하여, 수강신청내역 삭제도 가능

4. 수강희망과목 확정(본 수강신청 시)

가. 수강희망과목 확정

- **수강신청(수강희망과목)** → 해당 교과목번호 선택 → 신청

※ "수강희망과목 내역 조회"는 단순한 내역조회 메뉴임. 해당 메뉴에서 수강신청은 불가함

- 해당 **교과목번호**를 클릭하면 수강희망과목 확정 팝업이 나옴

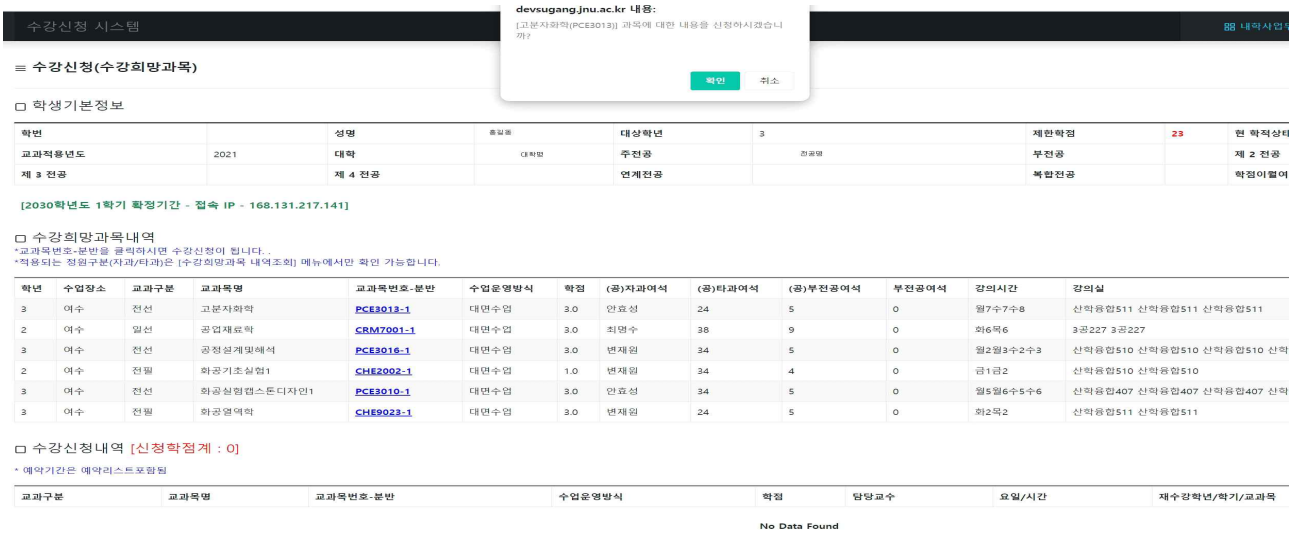

나. 수강희망과목 확정 팝업 확인

- 수강희망과목 확정 메시지 확인
- 확인 메시지창에서 [확인]버튼을 클릭 하면, 문자열 입력 화면으로 넘어감
  [취소]버튼 클릭시 해당 교과목은 수강신청 되지 않음

※ 수강신청 기간 초기 전산망 서버 과부하 방지를 위해 **10시 15분까지는 [확인] 버튼 클릭 시 교과목 수강신청 완료(문자열 입력화면 생략)**

- 하단 필수입력사항 옆에 보이는 4글자 문자열을 빈칸에 입력하고 [신청]버튼을 누르면 해당 교과목 수강신청이 완료되고, [닫기]버튼을 누르면 해당 교과목 수강신청이 취소됨

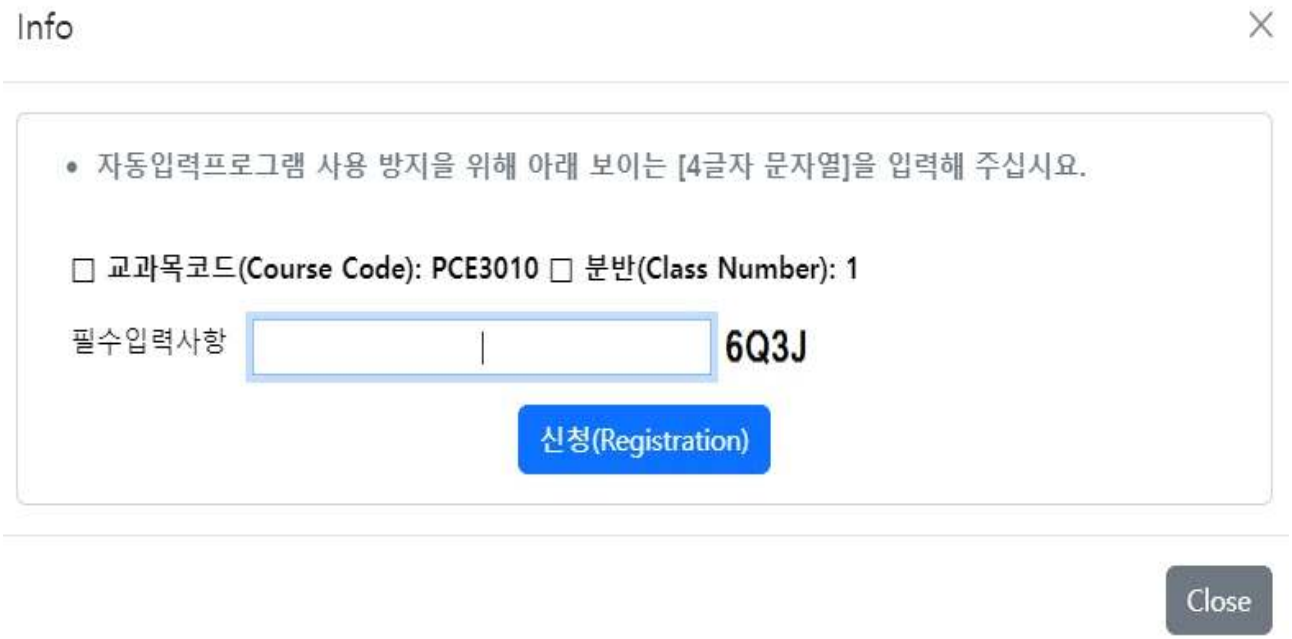

■ 수강신청내역 화면에서 [Delete]버튼 클릭하여 수강신청내역 삭제도 가능

≡ 수강신청(수강희망과목)

□ 학생기본정보

학번		성명		대상학년	3	제한학점	23	현 학적상태	재학
교과적용년도	2021	대학		주전공		부전공		제 2 전공	
제 3 전공		제 4 전공		연계전공		복합전공		학점이월여부	2 학점이월

[2030학년도 1학기 확정기간 - 접속 IP - 168.131.217.141]

□ 수강희망과목내역

*교과목번호-분반을 클릭하시면 수강신청이 됩니다..
*적용되는 정원구분(자과/타과)은 [수강희망과목 내역조회] 메뉴에서만 확인 가능합니다.

학년	수업장소	교과구분	교과목명	교과목번호-분반	수업운영방식	학점	(공)자과여석	(공)타과여석	(공)부전공여석	부전공여석	강의시간	강의실	부전공표시	선수권장과목명
2	여수	일선	공업재료학	CRM7001-1	대면수업	3.0	최명수	38	9	0	화6목6	3공227 3공227	N	
3	여수	전선	공정설계및해석	PCE3016-1	대면수업	3.0	변재원	34	5	0	월2월3수2수3	산학융합510 산학융합510 산학융합510 산학융합510	N	
2	여수	전필	화공기초실험1	CHE2002-1	대면수업	1.0	변재원	34	4	0	금1금2	산학융합510 산학융합510	N	
3	여수	전선	화공실험캡스톤디자인1	PCE3010-1	대면수업	3.0	안효성	34	5	0	월5월6수5수6	산학융합407 산학융합407 산학융합407 산학융합407	N	
3	여수	전필	화공열역학	CHE9023-1	대면수업	3.0	변재원	24	5	0	화2목2	산학융합511 산학융합511	Y	

□ 수강신청내역 [신청학점계 : 3]

* 예약기간은 예약리스트포함됨

교과구분	교과목명	교과목번호-분반	수업운영방식	학점	담당교수	요일/시간	재수강학년/학기/교과목	삭제
전선	고분자화학	PCE3013-1	대면수업	3.0	안효성	월7수7수8		Del

수강신청 관련 메뉴 설명	
수강신청(학부)	수강신청 대상과목들을 학과별로 모두 조회 후 수강신청 하는 방법
수강신청(간편)	교과목코드-분반을 직접 입력하여 수강신청 하는 방법
수강신청(교과목명)	개설 교과목명을 검색하여 수강신청 하는 방법
수강신청(대학원)	대학원 학생들이 대학원 전공 수강과목을 조회하여 수강신청 하는 방법
수강신청(수강희망과목)	수강희망과목 예약기간에 담아 놓은 교과목으로 확정 수강신청시 수강희망과목 내역을 조회하여 바로 수강신청 가능함
수강신청내역조회	수강신청한 내역을 조회
시간표	수강신청이 된 과목 시간표(개인별, 교수별, 강의실별) 조회
수강시간표	수강신청 대상과목 수강시간표 조회
수업계획서 조회	수강신청대상과목 수업계획서 조회